




**MINAS
GERAIS**

GOVERNO
DIFERENTE.
ESTADO
EFICIENTE.

Situação Fiscal do Estado de Minas Gerais

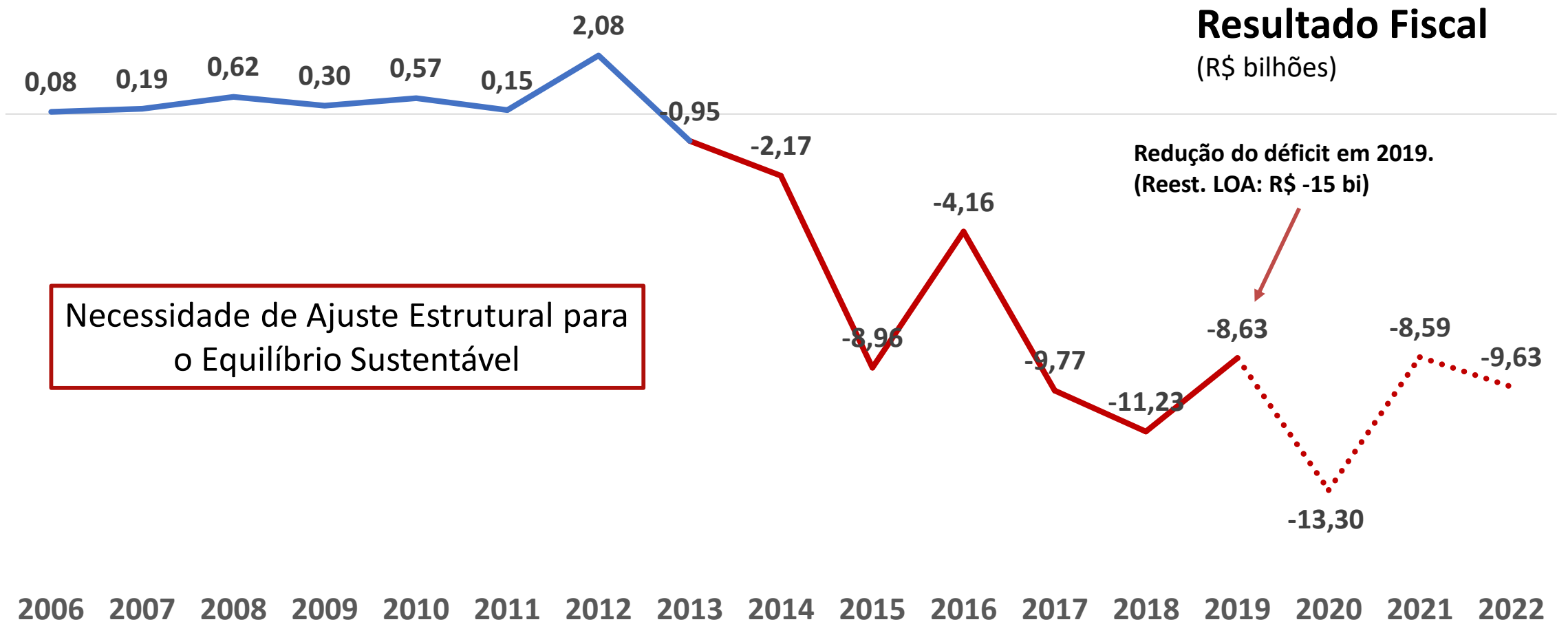
15/05/2020



SITUAÇÃO FINANCEIRA ESTADO DE MINAS GERAIS

DÉFICITS ORÇAMENTÁRIOS – 2006 – 2022 MG

- O Estado vem registrando sucessivos déficits fiscais desde 2013.
- Entre 2013 e 2019 os déficits somaram R\$ 45,87 bilhões.



2020: LOA
2021-2022: LDO2020

Receitas e Despesas – 2013 a 2019


(valores nominais)



DÉFICIT FISCAL – OUTROS PASSIVOS

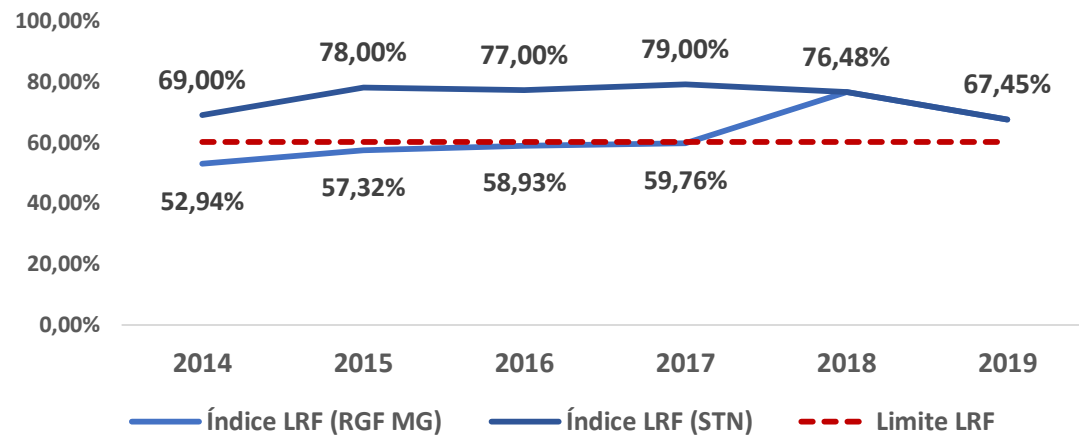
Passivos – situação início de 2019

- Estoque de Restos a pagar de R\$ 28,2 bilhões
- Não repasse Fundeb aos Municípios em 2018 – R\$ 6,0 bilhões
- Depósitos Judiciais – R\$ 6,2 bilhões
- Precatórios não pagos de 2017 e 2018 – R\$ 550,0 milhões
- Consignados não pagos – R\$ 920,0 milhões
- Não cumprimento dos índices Constitucionais em 2018:
 - Saúde – R\$ 940 milhões
 - Educação – R\$ 1,5 bilhão

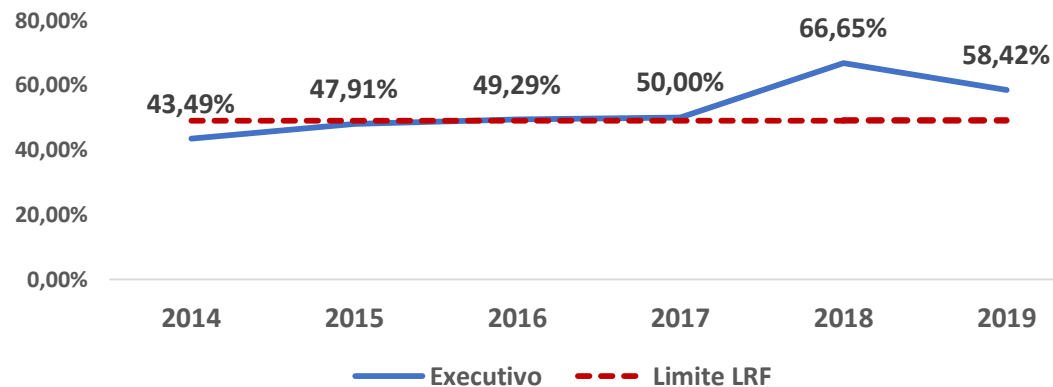


LIMITES DA LRF – PESSOAL E ENDIVIDAMENTO

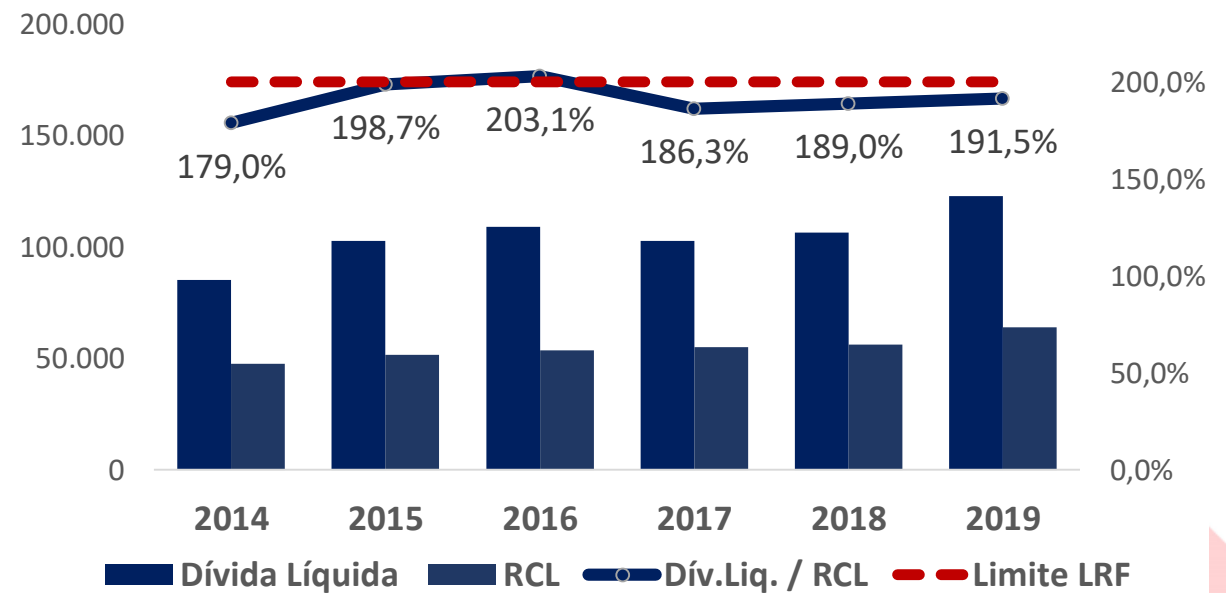
GASTOS COM PESSOAL TOTAL MG¹



GASTOS COM PESSOAL
PODER EXECUTIVO¹



ENDIVIDAMENTO

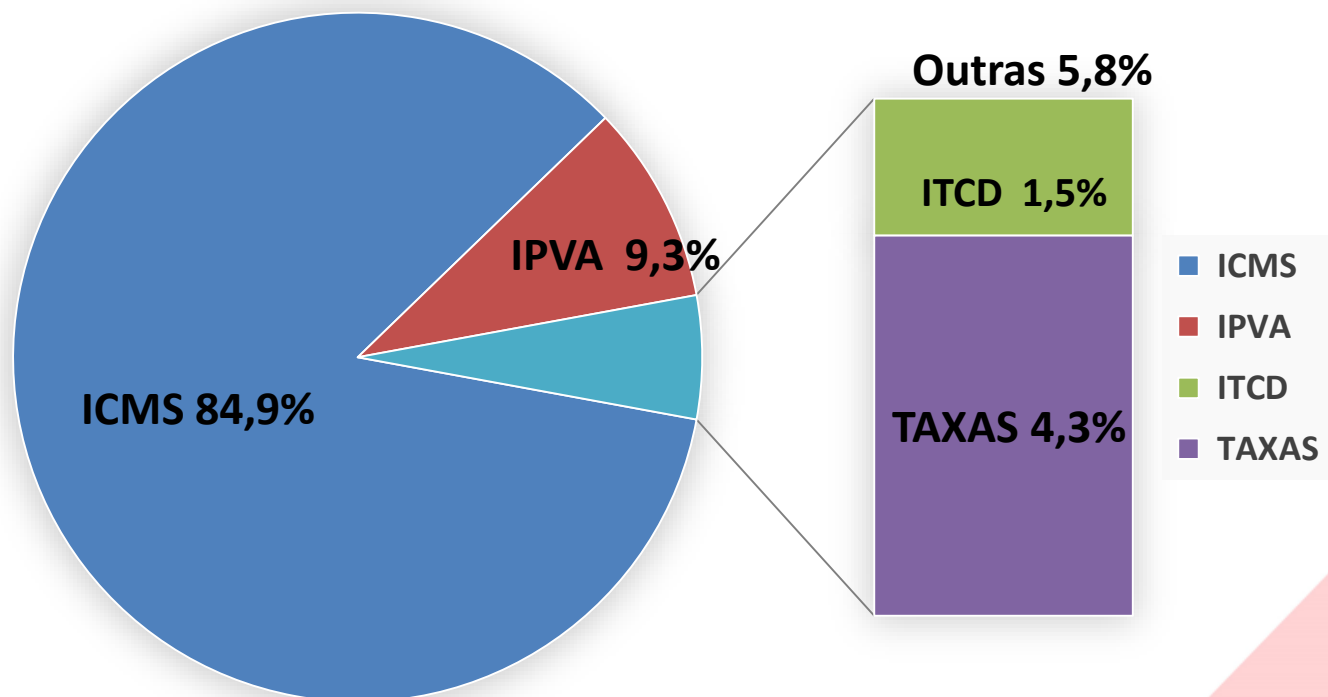


ARRECAÇÃO TRIBUTÁRIA

ESTADO DE MINAS GERAIS

RECEITA TRIBUTÁRIA MG

Participação por tributo
2019



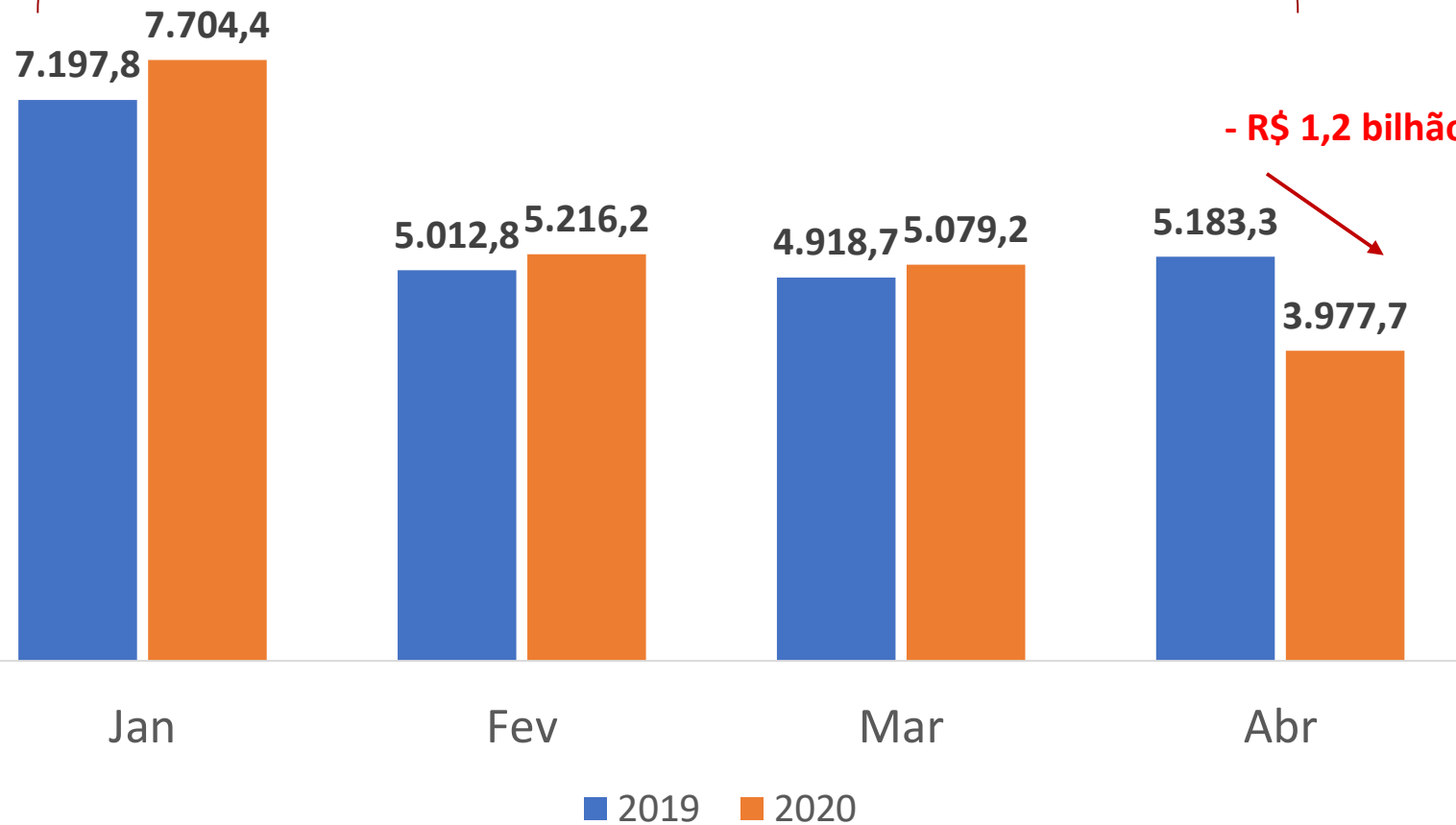
Participação por tributo
2020

ICMS	73,73%
IPVA	20,57%
ITCD	1,08%
TAXAS	4,62%

Concentração de arrecadação de IPVA nos três primeiros meses do ano traz uma mudança na ponderação do ICMS no primeiro trimestre.

Receita Tributária 2020 vs 2019

Crescimento acumulado 2020 vs 2019
R\$ 871 milhões ou 5,1%



- R\$ 1,2 bilhão

Posição 13/05
- R\$ 0,68 bilhão



TRIBUTOS ESTADUAIS - SEM MULTAS, JUROS E DÍVIDA ATIVA (ICMS IPVA, ITCD e TAXAS)
Em R\$ milhões – valores correntes

AÇÕES PARA EQUILIBRAR AS CONTAS ESTADUAIS

AÇÕES REALIZADAS PELO GOVERNO EM 2019

REGULARIZAÇÕES

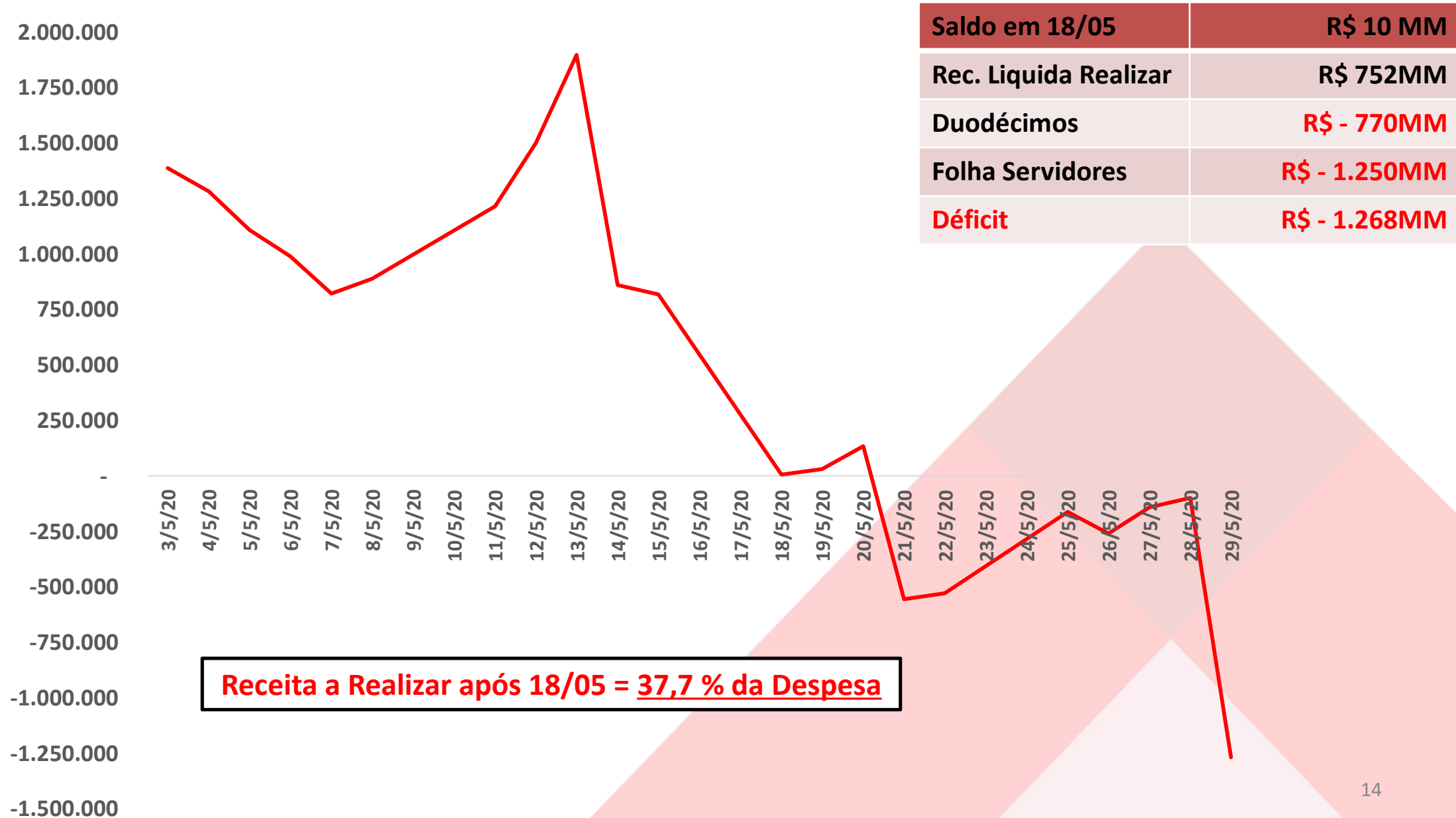
- ✓ Repasses aos Municípios e Acordo **AMM** (parcelamento R\$ 7,0 Bi a partir de 2020)
- ✓ **Tributos federais**, tais como INSS e PASEP (R\$ 917 MM)
- ✓ Repasses ao **IPSM e IPSEMG em 2019** CND após 14 meses
- ✓ Pagamento de **precatórios** de 2017, 2018 e 2019
- ✓ **Consignados** dos servidores

AÇÕES REALIZADAS PELO GOVERNO EM 2019

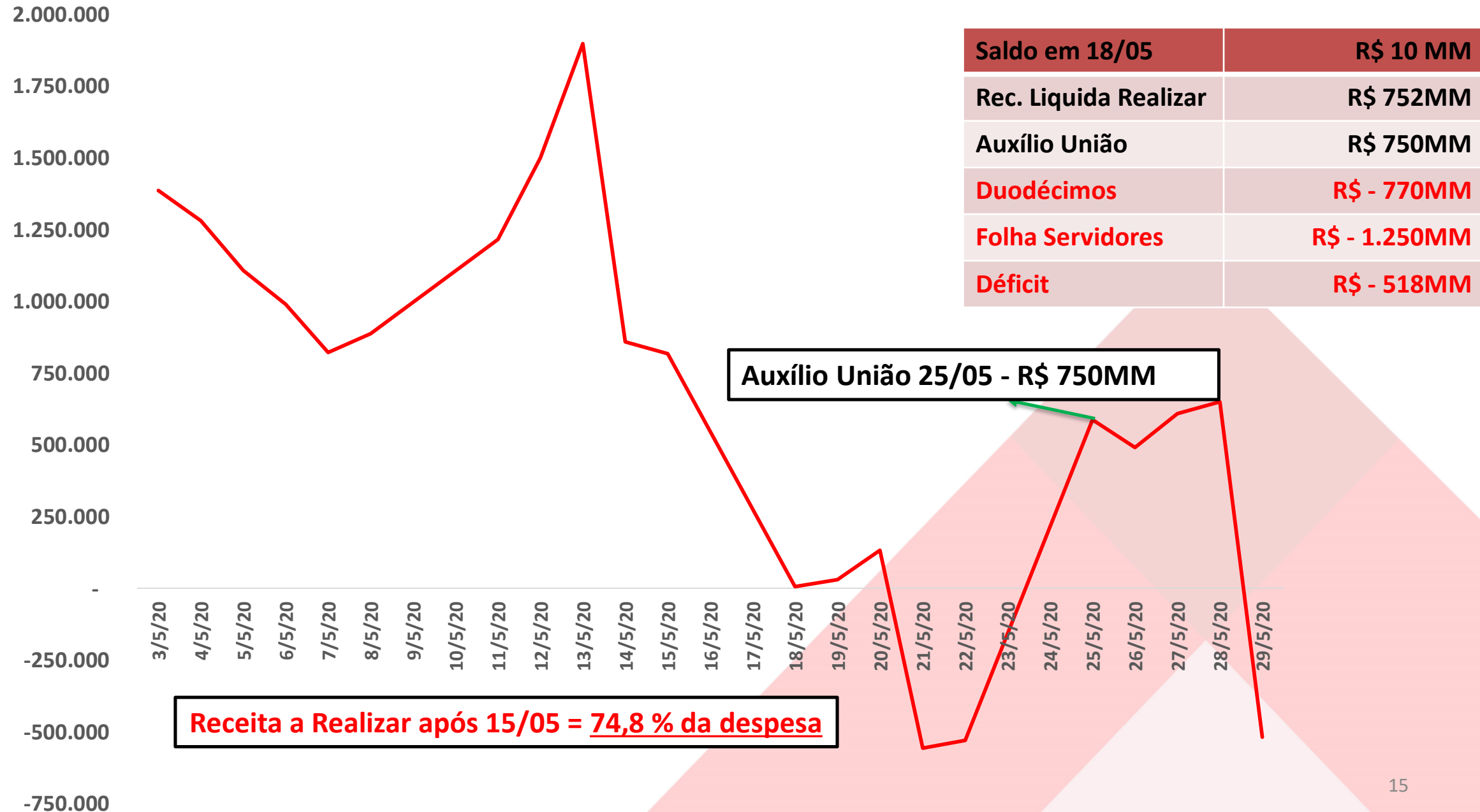
- ✓ **Cota mensal para Custeio - programação do pagamento das despesas essenciais** ao funcionamento da máquina pública
- ✓ Regularização do fluxo de caixa
- ✓ **Divulgação antecipada** da data de pagamento dos **salários** (sendo **cumprida**)
- ✓ **Parcelamento do 13º salário** de 2018 (quitação em 21/10/2019)
- ✓ Quitação do 13º salário de 2019 para 82% dos servidores

FLUXO DE CAIXA 2020

Fluxo Caixa MAIO 2020 – SEM AUXILIO DA UNIÃO



Fluxo Caixa MAIO 2020 – COM AUXÍLIO DA UNIÃO



Fluxo Caixa 2020

Saldo em 14/05	R\$2.658,9 MM
Emendas parlamentares para Saúde	R\$ - 144,1MM
Custeio Geral	R\$ - 96,0MM
Custeio Saúde	R\$ - 489,3MM
Vacinas FUNED	R\$ - 113,0MM
Despesas Obrigatórias - Tributos	R\$ - 243,3MM
Restituições Operação Crédito/Fontes	R\$ - 70,2MM
Precatórios / RPV	R\$ - 30,3MM
Dívida	R\$ - 19,2MM
Consignações (Bancos, IPSM, IPSEMG, sindicatos)	R\$ - 518,1MM
Acordo Judicial AMM 5/33	R\$ - 205,0MM
Multas Vale vinculada ao Meio Ambiente	R\$ - 99,7MM
Auxílio Fardamento	R\$ - 150,0MM
13° salário 2019	R\$ - 480,0MM
Duodécimos	R\$ - 770,0MM
Folha (exceto Saúde e Segurança)	R\$ - 1.250,0MM
TOTAL DESPESA	R\$ - 4.678,5MM
Receita a Realizar até 31/05	R\$ 752,0MM
Déficit	R\$ - 1.268MM

Fluxo Caixa 2020

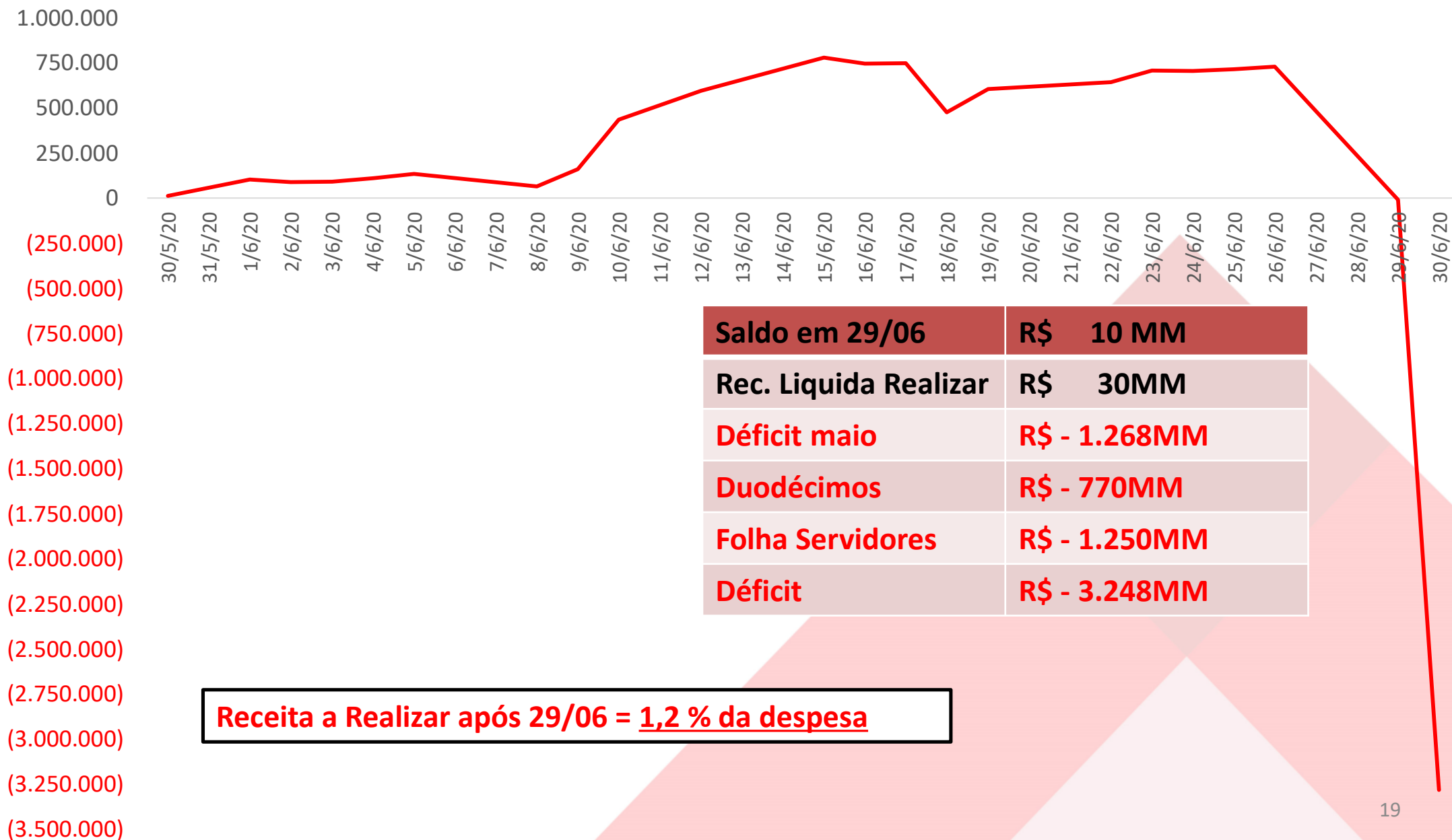
RECURSOS VINCULADOS – NÃO DISPONÍVEIS	
Operações de Crédito (FTE 25)	R\$ 254,3MM
Convênios (Partida e Contrapartida)	R\$ 434,5MM
Recursos dos Órgãos (Doações e Diretamente Arrecadados)	R\$ 303,8MM
Transferências Vinculadas (Saúde e Educação)	R\$1.589,1MM
ICMS/FUNDEB - MUNICÍPIOS	R\$ 352,0MM
Fundo Garantidor Depósitos Judiciais	R\$ 21,1MM
TOTAL	R\$2.954,8MM

Fluxo Caixa 2020

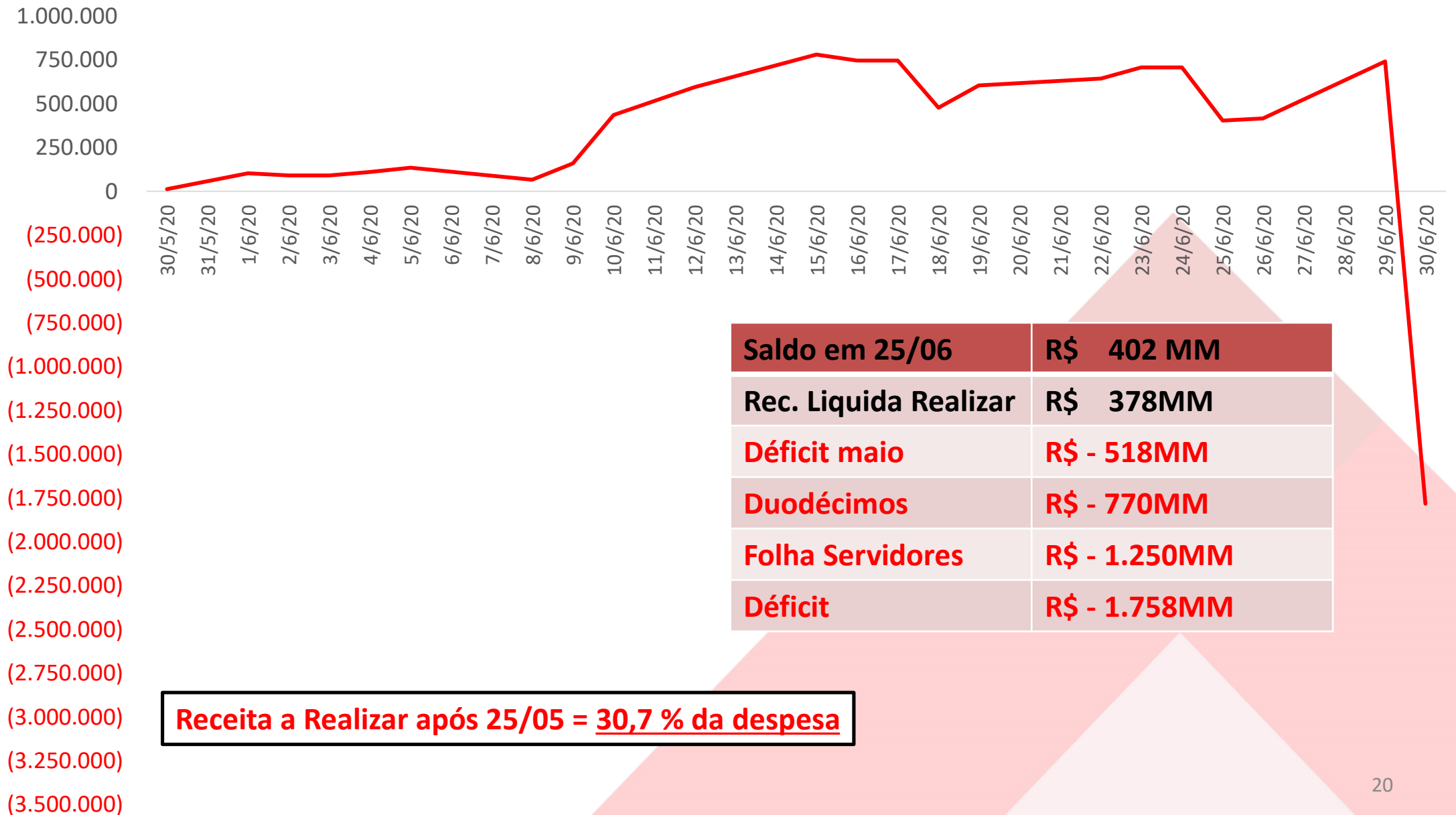
RECURSOS TESOIRO – NÃO DISPONÍVEIS	
Recursos Judiciais - Vale/Brumadinho (FTE 95)	R\$ 598,3MM
Regularização Contábil ⁽¹⁾	R\$ 668,1MM
Reserva Bloqueios Judiciais	R\$ 52,8MM
Garantias PPP	R\$ 198,2MM
TOTAL	R\$ 1.517,4MM

(1) Valores que saíram do caixa mas ainda aguardam regularização por parte dos órgãos (exemplo: MGS, Prodemge, IPSM, impostos)

Fluxo Caixa JUNHO 2020 – SEM AUXÍLIO DA UNIÃO



Fluxo Caixa JUNHO 2020 – COM AUXÍLIO DA UNIÃO



OBRIGADO

**MINAS
GERAIS**

GOVERNO
DIFERENTE.
ESTADO
EFICIENTE.